



Pour bien vous connecter au site de la FNMJI avec votre identifiant et mot de passe adhérent

- **Tout d'abord il est important de bien venir sur le site de la fnmji par l'adresse :**

<http://www.fnmji.fr>

(ne pas oublier les www sinon vous aurez des soucis de connexion pour l'accès à votre fiche adhérent).

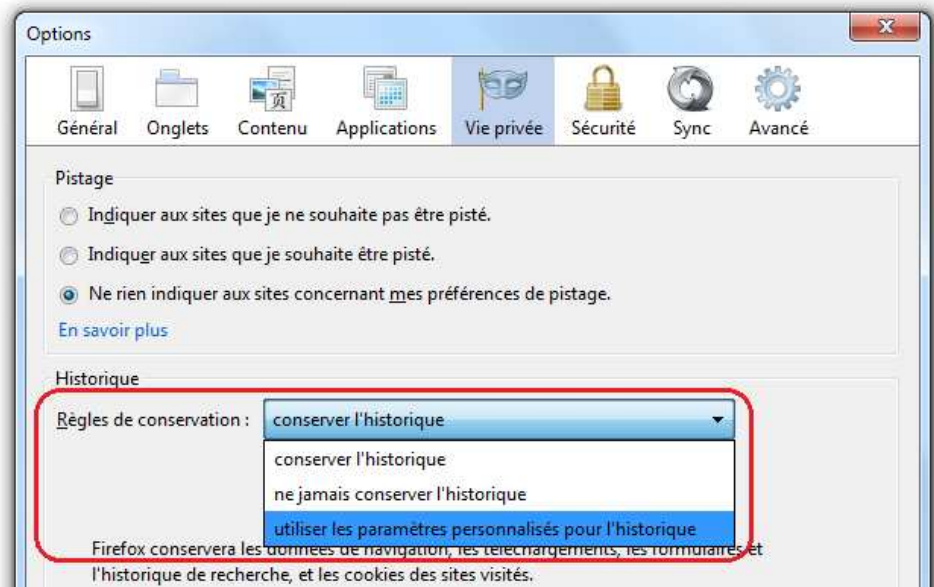
- Utiliser de préférence, les navigateurs **Firefox 3.0** ou +, ou **Google Chrome** pour une meilleure fluidité du site de la FNMJI.
- Si vous utilisez **Internet Explorer**, vous devez être au minimum en **version 8 ou +**, et faire le paramétrage suivant :
 - o Outils > Options internet >
 - Onglet Confidentialité : paramètres 'Moyenne'
 - Onglet Sécurité : internet, niveau de sécurité de cette zone 'Moyen-haut'
- Pour télécharger Chrome : <http://ww.google.fr/chrome/>
- Pour télécharger Firefox : <http://www.mozilla.org/fr/firefox/fx/>
- **Votre navigateur doit accepter les cookies.**

Vérifiez les paramètres suivants :

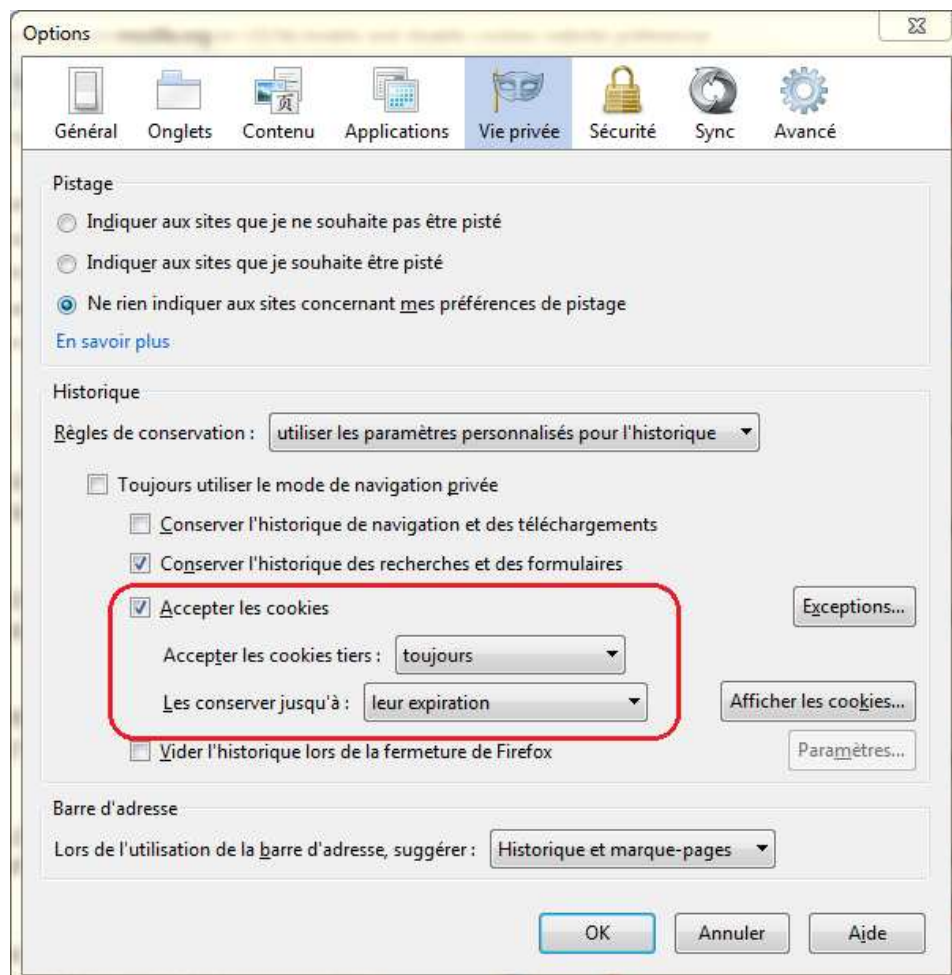
Si vous utilisez Firefox :

- o En haut de la fenêtre de Firefox, cliquez sur le menu Outils, puis sélectionnez Options

- Sélectionnez le panneau Vie privée.



- la case Accepter les cookies pour activer les cookies, ou décochez-la pour les désactiver.



Si vous utilisez Chrome :


Cliquez sur le menu Chrome  dans la barre d'outils du navigateur.

- Sélectionnez Paramètres.
- Cliquez sur Afficher les paramètres avancés.
- Dans la section "Confidentialité", cliquez sur le bouton Paramètres de contenu.
- Dans la section "Cookies", vous devez sélectionner les paramètres suivants :
 - Autoriser le stockage des données locales (recommandé)
 - Autoriser tous les sites à exécuter JavaScript (recommandé)

Cookies

Autoriser le stockage des données locales (recommandé)
 Conserver les données locales jusqu'à ce que je quitte ma session de navigation uniquement
 Interdire à tous les sites de stocker des données
 Bloquer les cookies et les données de site tiers

Si vous utilisez Internet Explorer 9+

1. Ouvrez le Bureau, appuyez ou cliquez sur l'icône Internet Explorer dans la barre des tâches.
2. Appuyez ou cliquez sur le bouton Outils , puis appuyez ou cliquez sur Options Internet.
3. Appuyez ou cliquez sur l'onglet Confidentialité, puis sous Paramètres, déplacez le curseur vers le bas pour autoriser tous les cookies, puis appuyez ou cliquez sur OK

- **Si cela ne fonctionne pas, vous pouvez vider votre cache, et réactualiser votre page :**
 - Sous **Firefox** : Historique > Supprimer l'historique récent > cocher bien cookies et cache > Effacer maintenant
 - Sous **Chrome** : Paramètres > Historique > effacer les données de navigation > cochez supprimer les cookies et vider le cache > cliquez sur effacer les données de navigation
 - Sous **Internet Explorer** : Outils > Supprimer l'historique de navigation > cochez Fichier internet temporaires et Cookies > Cliquez sur supprimer

- **Si vous avez perdu votre mot de passe**, vous pouvez demander à ce qu'il vous soit automatiquement renvoyé par email, en cliquant sur le lien : [- Me renvoyer mon mot de passe -](#) qui se trouve dans l'encart d'identification qui se trouve en haut à gauche du site de la FNMJI, et en indiquant l'adresse email avec laquelle vous êtes identifié auprès de la FNMJI.

- Si vous ne recevez pas de mail vous rappelant votre mot de passe, vérifiez bien que ce message n'est pas arrivé dans la partie SPAM ou courrier indésirable de votre logiciel d'email.